



# Правила Дорожного Движения




# Что такое светофор?

Светофор представляет собой прибор, который световыми сигналами разрешает или запрещает движение транспорта и пешеходов в определенном направлении.






**- Стой!**



**- Жди!**




**- Иди!**

**ЧТО НУЖНО ДЕЛАТЬ, ЕСЛИ ТЫ ПОДОШЁЛ  
К ДОРОГЕ, А ЗЕЛЁНЫЙ СИГНАЛ  
СВЕТОФОРА НАЧАЛ МОРГАТЬ?**



**ЕСЛИ ТЫ ПОДХОДИШЬ К ДОРОГЕ, А  
ЗЕЛЁНЫЙ СИГНАЛ НАЧАЛ МОРГАТЬ,  
ПОДОЖДИ, КОГДА ВКЛЮЧИТСЯ  
НЕМИГАЮЩИЙ ЗЕЛЁНЫЙ СИГНАЛ.**





**Как выглядит  
светофор,  
предназначенный  
ТОЛЬКО ДЛЯ  
пешеходов?**

Светофоры, предназначенные для пешеходов, имеют только две секции – красную и зелёную, с изображением красного неподвижного человечка – запрещающий сигнал, зелёного шагающего человечка – разрешающий движение.





## **Пешеходный переход**

Дорогу можно переходить только там, где есть такой знак и нарисована зебра. Перед этим обязательно нужно остановиться, посмотреть направо и налево и убедиться, что машины остановились



## **Пешеходный переход для водителей**

Похожий знак, но треугольный и с красной рамкой, предназначен для водителей. Он предупреждает их о том, что рядом пешеходный переход и надо снизить скорость. Выходить на проезжую часть возле этого знака нельзя: переход будет дальше





## **Подземный пешеходный переход**

Этот знак означает, что перейти дорогу по поверхности здесь нельзя — только по подземному переходу. Такой же знак, но с человечком, который поднимается по лестнице, означает, что рядом есть надземный пешеходный переход



## **Пешеходная дорожка**

Это место для пешеходов. На такой дорожке нельзя играть, кататься на велосипеде, самокате или скейте, а идти лучше по правой стороне



## Движение пешеходов запрещено

Этот знак запрещает идти по определенному участку. Его размещают там, где ведутся дорожные работы или ремонтируют фасады домов.

**Помним!** Пешеходам нельзя ходить по проезжей части и автомагистрали




## **Велосипедная дорожка**

По дорожке, рядом с которой висит такой знак, ездят велосипеды и самокаты. Если помешать водителю, может произойти столкновение — по велосипедной дорожке пешеходам ходить нельзя



## **Движение на велосипеде запрещено**

Такой знак устанавливают на оживленных улицах — ребенок должен сойти с велосипеда и переместиться на тротуар. Ездить на велосипеде по автомагистралям нельзя, даже если запрещающего знака нет



## **Остановка общественного транспорта**

Этот знак показывает, где можно сесть на автобус, троллейбус или трамвай. Автобус и троллейбус нужно обходить сзади, а трамвай — спереди



## Дети


Обычно его размещают рядом со школами и детскими садами. Такой знак вовсе не разрешает переходить улицу в этом месте, а предупреждает водителей о том, что дети могут внезапно выбежать на дорогу




## **Въезд запрещен**


Запрещает въезд любого транспорта — даже велосипедов — на конкретный участок дороги. Увидев этот знак, ребенок должен сойти с велосипеда или самоката и везти его по тротуару за руль








ШКОЛА



ШКОЛА




























ДО



”




”


БРА



ПРА



ЫА



До  
НОВЫХ  
встреч!